

Markedsudvikling -

Hvordan tror vi smågrisepriserne udvikler sig?

Tror vi på slagtesvin i Danmark i 2030?

Markus Fiebelkorn

Markedsanalytiker

Danske Svineproducenter



Svinetælling EU maj 2024

1.000 stk.	Total bestand			Avlssøer			Drægtige søer		
	2024	2023	%-ændr.	2024	2023	%-ændr.	2024	2023	%-ændr.
Spanien*	32.608	33.859	-3,7	2.771	2.725	1,7	1.833	1.787	2,6
Tyskland	21.174	20.950	1,1	1.414	1.394	1,4	1.030	1.017	1,3
Frankrig	11.802	12.146	-2,8	848	879	-3,5	588	612	-3,9
Danmark	11.259	11.007	2,3	1142	1123	1,7	708	704	0,6
Holland	10.474	10.881	-3,7	853	883	-3,4	559	570	-1,9
Polen*	9.132	9.436	-3,2	683	591	15,6	468	422	10,9
Italien	8.062	8.366	-3,6	612	617	-0,8	499	504	-1,0
Belgien*	5.373	5.418	-0,8	350	354	-1,1	284	291	-2,4
...
EU-25*	121.184	123.127	-1,6	9.618	9.485	1,4	6.594	6.521	1,1

*=foreløbige tal for 2024

Kilde: Eurostat (oktober 2024)



Spanien: Udfordringer





Live weight (kg)	m ²	Marts 2025
Not more than 10	0,15	-> 0,2
More than 10 but not more than 20	0,20	-> 0,24
More than 20 but not more than 30	0,30	-> 0,3
More than 30 but not more than 50	0,40	-> 0,45
More than 50 but not more than 85	0,55	-> 0,65
More than 85 but not more than 110	0,65	-> 0,74
More than 110 -> 110 - 130	1,00	-> 1,0
-> More than 130		-> 1,3



Source: ANPROGAPOR



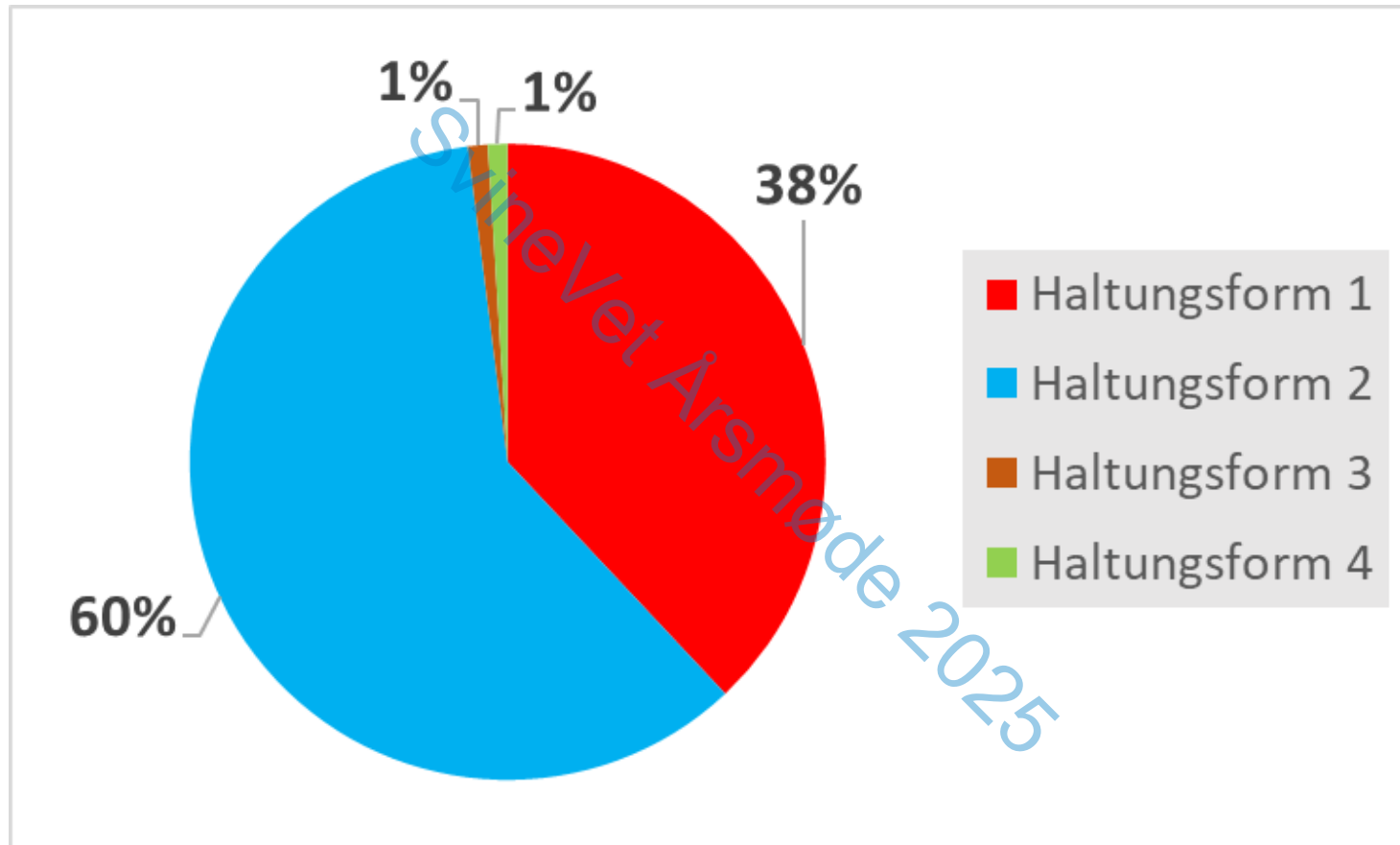
Tyskland: Dyrevelfærd

 <p>Haltungsform 1 2 3 4 Stallhaltung haltungsform.de</p>	 <p>Haltungsform 1 2 3 4 StallhaltungPlus haltungsform.de</p>	 <p>Haltungsform 1 2 3 4 Außenklima haltungsform.de</p>	 <p>Haltungsform 1 2 3 4 Premium* haltungsform.de</p>
<p>Arealkrav 0,75 m² /dyr</p>	<p>Arealkrav 0,825 m² /dyr (min. 10 % mere plads)</p>	<p>Arealkrav 1,05 m² /dyr (min. 40 % mere plads)</p>	<p>Arealkrav 1,5 m² /dyr (min. 100 % mere plads)</p>
<p>Traditionelt staldsystem</p>	<p>Traditionelt staldsystem</p>	<p>Staldopdrættet i gardinstald eller i staldsystem med adgang til udeareal.</p>	<p>Staldsystem med permanent adgang til udeareal eller opdrættet på friland</p>
<p>...</p>	<p>...</p>	<p>...</p>	<p>...</p>

Source: [Haltungsform.de](http://haltungsform.de)



Status 2023: Market share "Haltungsform 1 – 4" in Germany



Source: TopAgrar 5/2023



Zusammenfassung der Mehrkosten

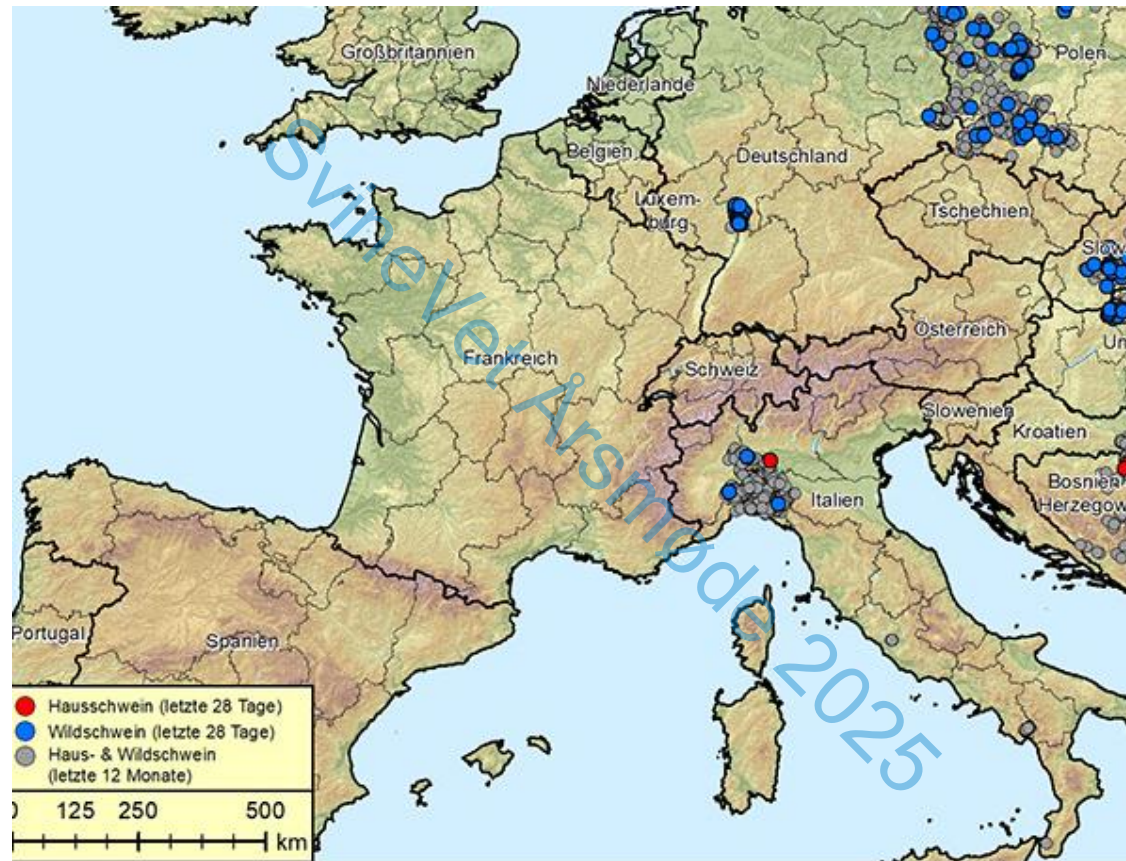
Eckpunkte Bundesprogramm

Stand: 16.06.2023

Kostenblock / Parameter	Einheit	ökologischer Landbau	konventioneller Betrieb Frischluftstall	konventioneller Betrieb Auslauf
Mehrkosten (Ferkelerzeugung)				
pro Sauenplatz	€/Sau	1124,04	427,41	480,88
pro Ferkel	€/Ferkel	56,73	15,90	17,81
Mehrkosten (Ferkelaufzucht)				
pro Aufzuchtplatz	€/Platz	88,28	47,60	74,02
pro Ferkel	€/Ferkel	11,73	7,93	12,34
Mehrkosten (Mast)				
pro Mastplatz	€/MP	222,98	104,67	109,49
pro Mastschwein	€/MS	91,34	38,77	40,55
pro kg SG (bei 96 kg SG/Tier)	€/kg SG	0,95	0,40	0,42
Mehrkosten (von der Erzeugung bis zur Mast)				
	€/Tier	159,80	62,60	70,70
Mehrkosten (bezogen auf ein Schlachtschwein mit 96 kg Schlachtgewicht)				
	€/kg SG	12,40 kr. 1,66	4,85 kr. 0,65	5,51 kr. 0,74



France: Great fear of African Swine Fever (ASF)

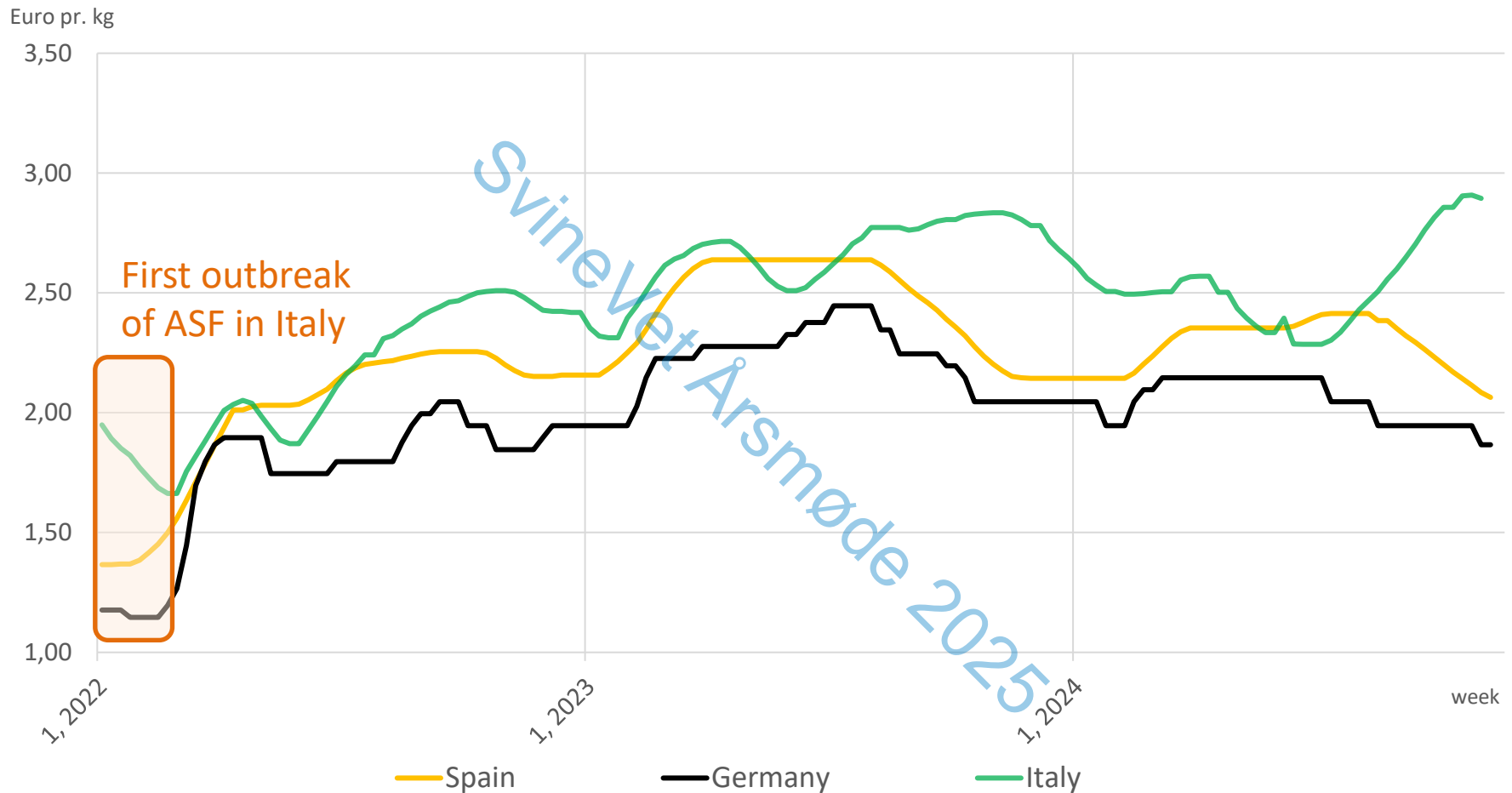


Karte: ASP, Stand 29.10.2024

Source: Friedrich-Loeffler-Institut
(www.fli.de)



Italy: Slaughter Pig Prices and ASF



Status: week 45, 2024

Source: ISN (Germany)



Netherlands and Belgium: Buying-out program will reduce livestock



13-09 | News

Netherlands: Reduction of pig numbers remains key

“The new policy aims to reduce livestock numbers by reducing the permit quantity on farms. Every time a farm will change ownership outside the family, a new permit will be for 70% of the original cattle capacity, 75% of the original pig capacity and 85% of the original poultry capacity. In addition, new buying-out regulations will be introduced.”



Svinetælling EU maj 2024

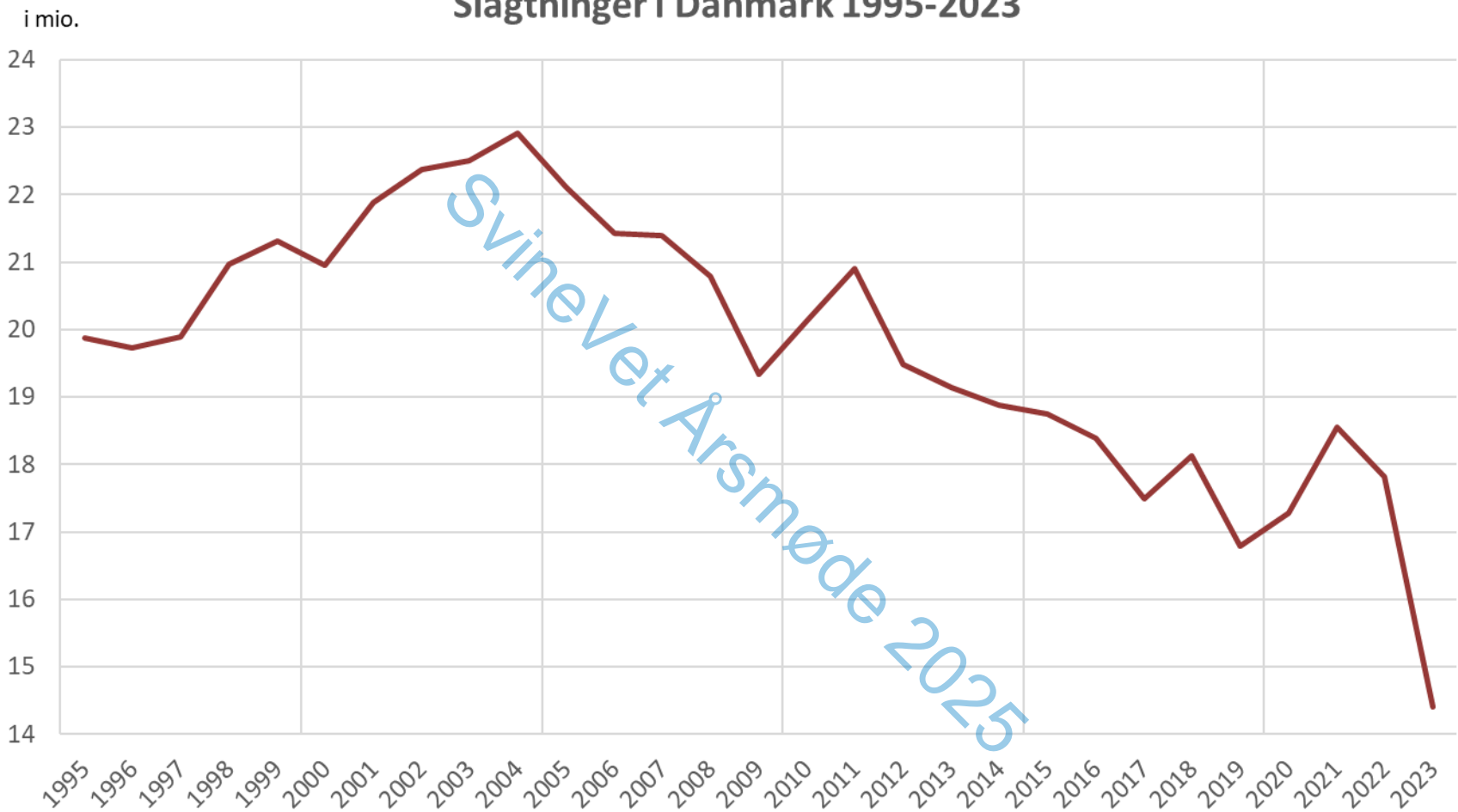
1.000 stk.	Total bestand			Avlssøer			Drægtige søer		
	2024	2023	%-ændr.	2024	2023	%-ændr.	2024	2023	%-ændr.
Spanien*	32.608	33.859	-3,7	2.771	2.725	1,7	1.833	1.787	2,6
Tyskland	21.174	20.950	1,1	1.414	1.394	1,4	1.030	1.017	1,3
Frankrig	11.802	12.146	-2,8	848	879	-3,5	588	612	-3,9
Danmark	11.259	11.007	2,3	1142	1123	1,7	708	704	0,6
Holland	10.474	10.881	-3,7	853	883	-3,4	559	570	-1,9
Polen*	9.132	9.436	-3,2	683	591	15,6	468	422	10,9
Italien	8.062	8.366	-3,6	612	617	-0,8	499	504	-1,0
Belgien*	5.373	5.418	-0,8	350	354	-1,1	284	291	-2,4
...
EU-25*	121.184	123.127	-1,6	9.618	9.485	1,4	6.594	6.521	1,1

*=foreløbige tal for 2024

Kilde: Eurostat (oktober 2024)



Slagtninger i Danmark 1995-2023

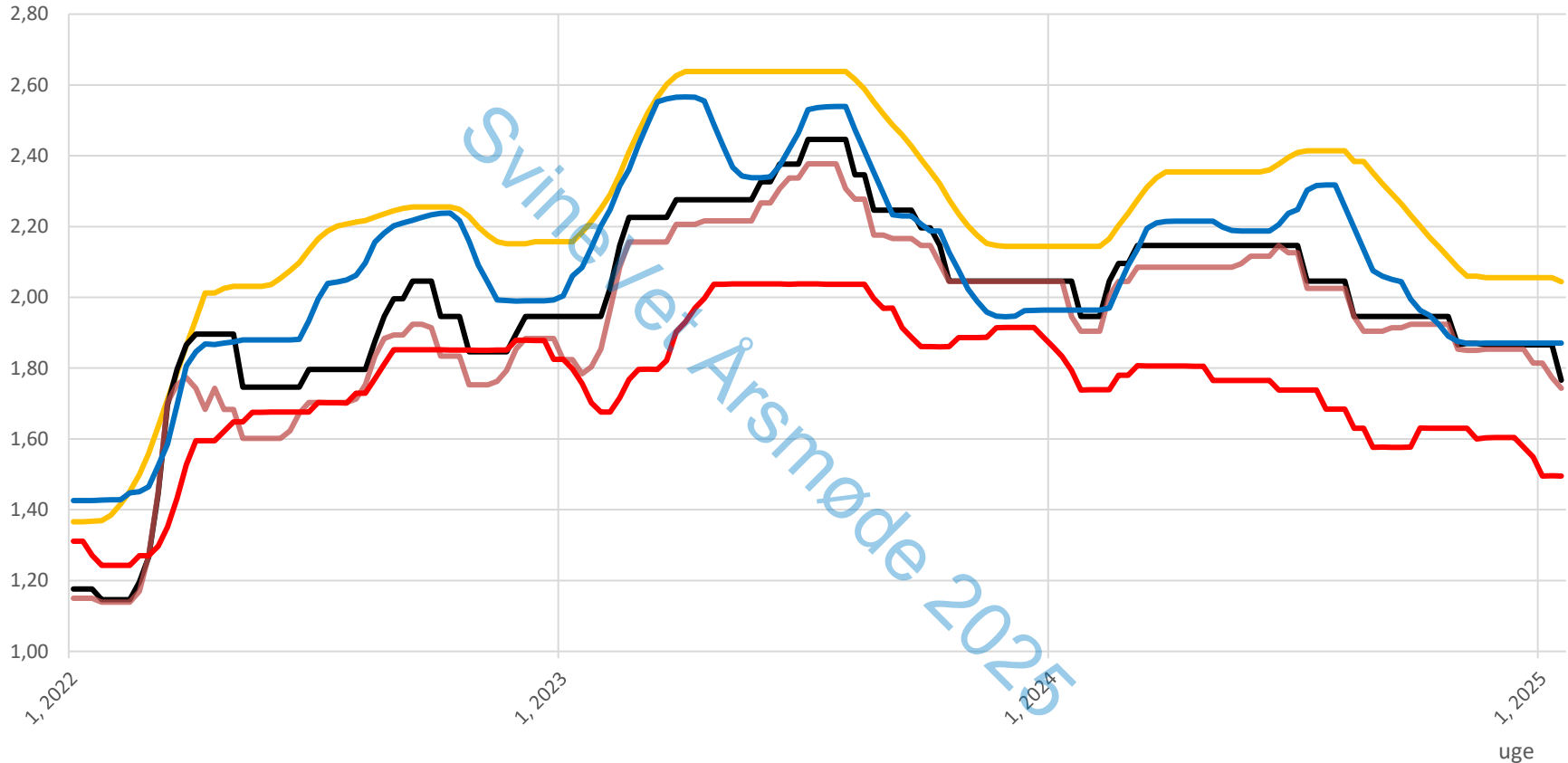


Kilde: Danmarks Statistik



Slagtesvinenoteringer i Europa 2022-2024

Euro pr. kg



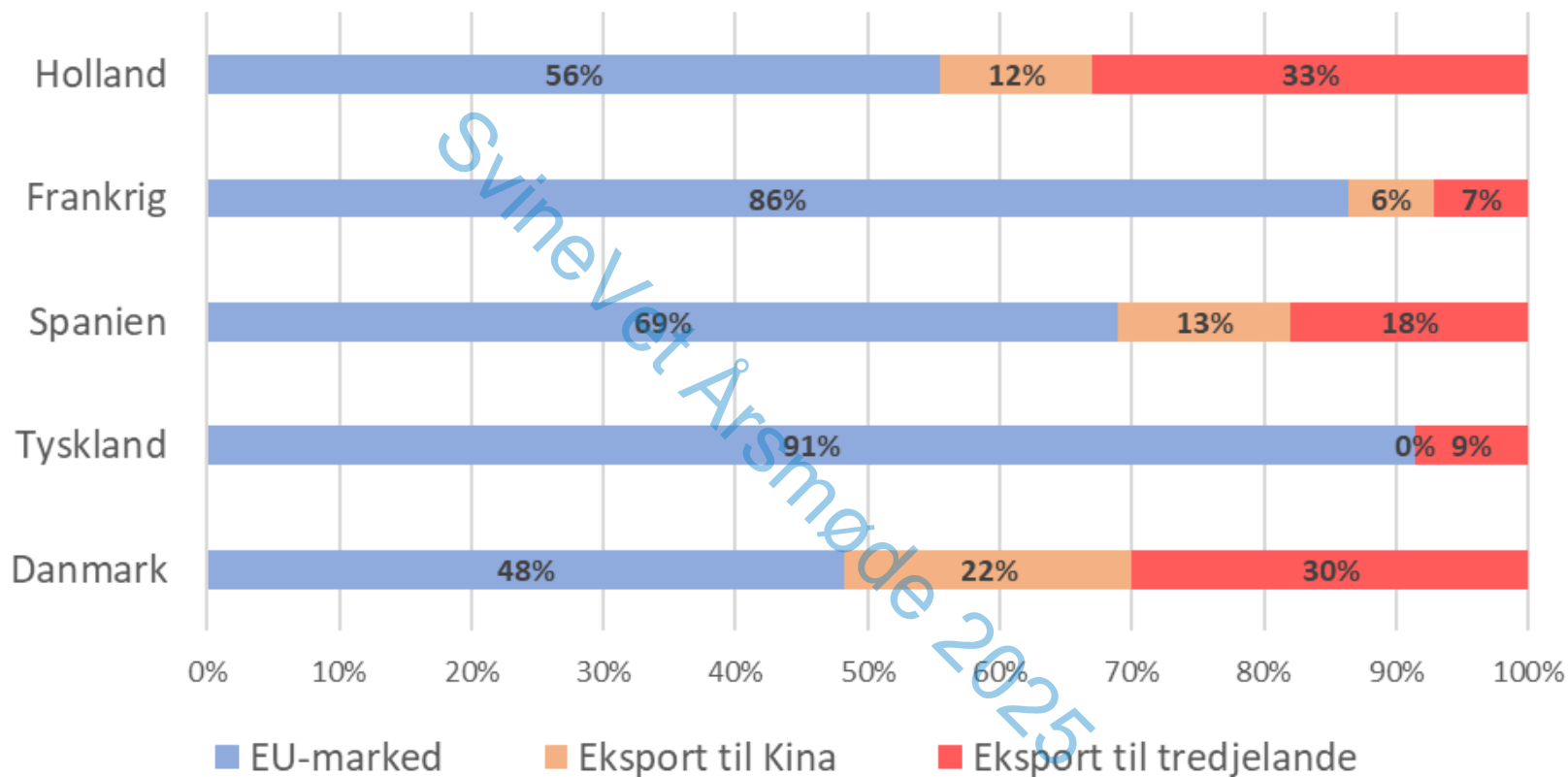
— Spanien — Tyskland — Holland — Danmark — Frankrig

Status: uge 03, 2025

Source: ISN (Germany)



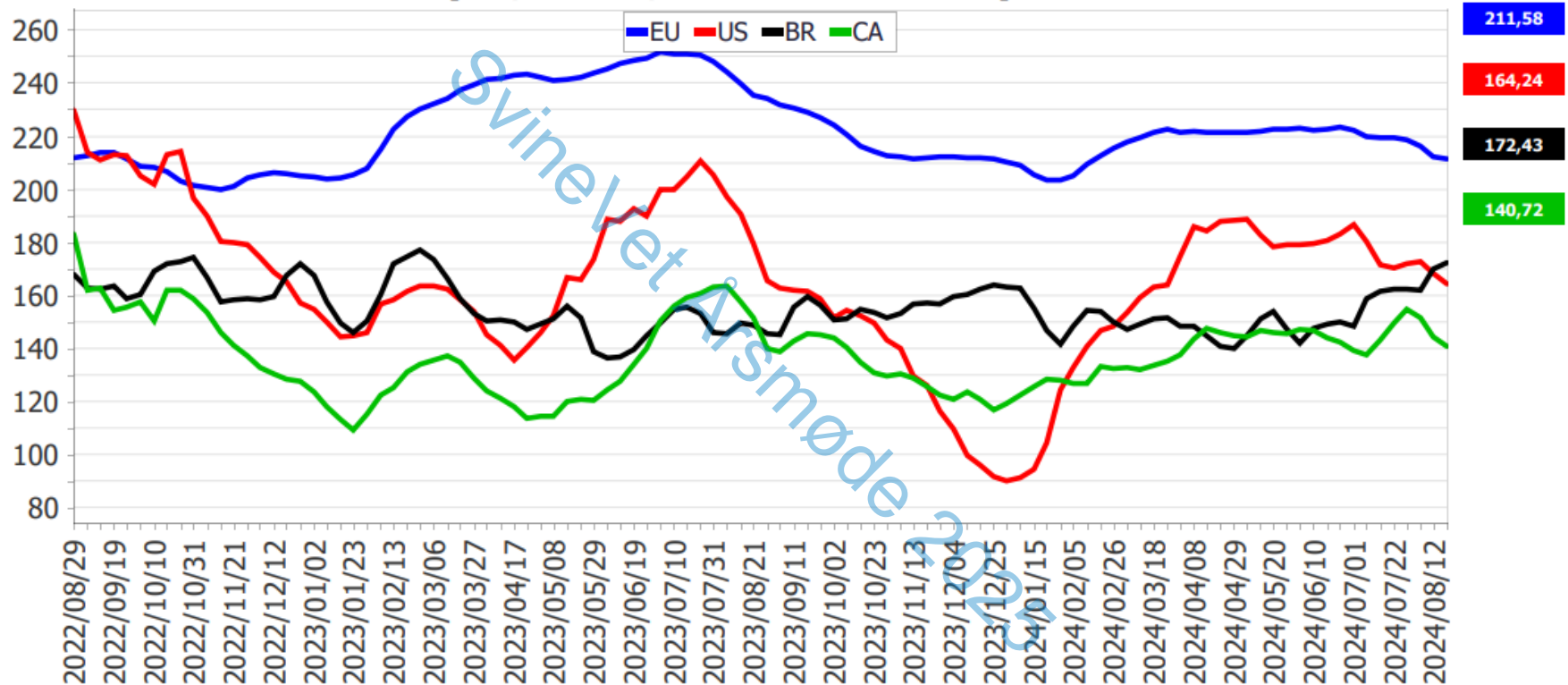
Eksport af grisekød i forhold til landets produktion 2022



Kilde: Eurostat



World weekly average Pig Prices 2022-2024 in Euro / 100Kg carcase (EU, Brazil, Canada and USA)



EU = weighted average of MS prices for classes S (67,35%) and E (32,65%). EU average includes the UK until Brexit.

US = weekly USDA national weighted average carcass prices (https://mpr.datamart.ams.usda.gov/amsdashboard/swine/Swine_Dashboard_Option_1.html)

BR = average of Valor Vista prices in main producing states (cepea.esalq.usp.br/br/indicador/suino.aspx)

CA = Quebec Index 100 Hogs Weighted Average prices (agr.gc.ca)

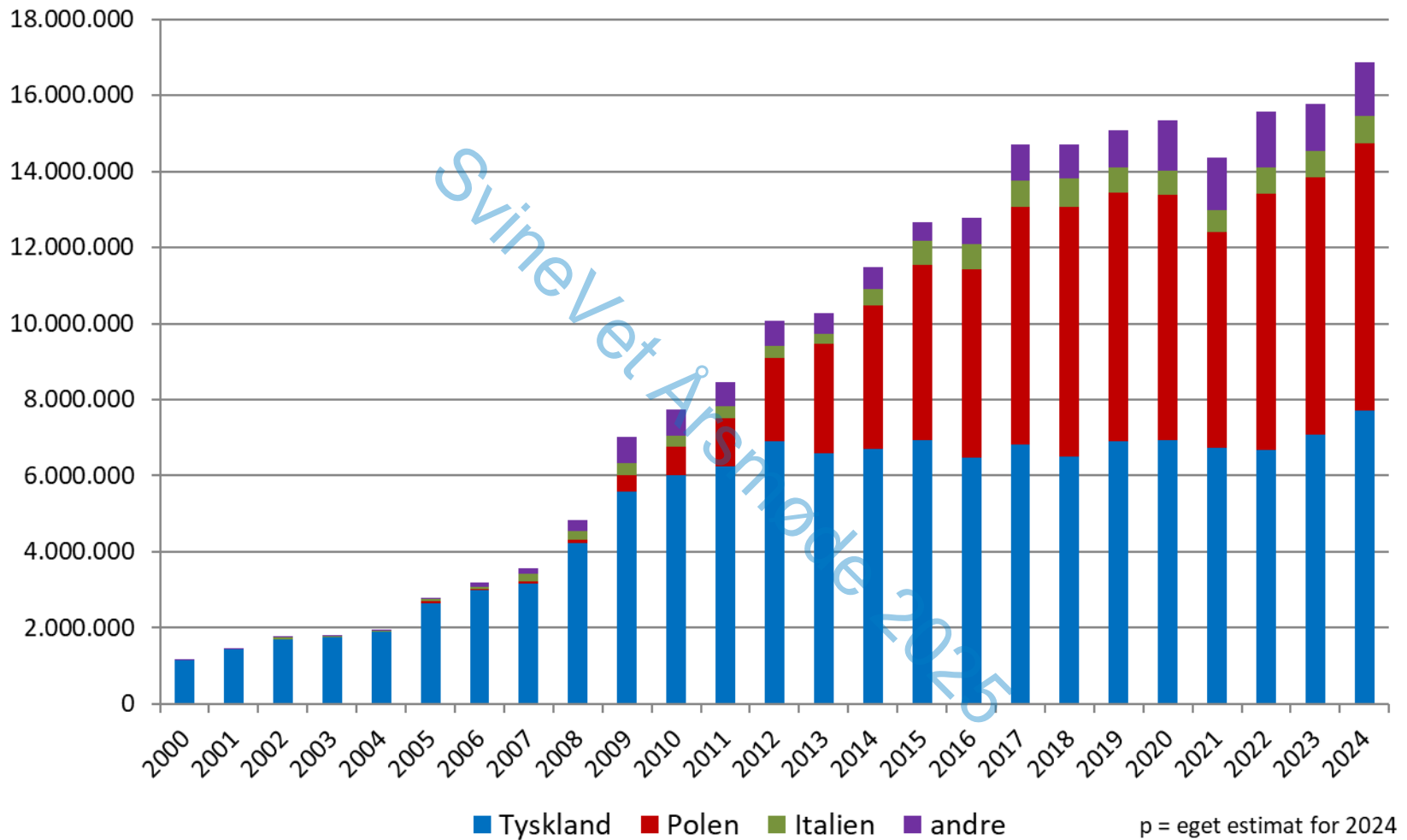
China is the dominant player on the world market

Production in 1.000 tons	2021	2022	2023	2024	% cha. 24:23	Forecast 2025	% cha. 25:24
China	47.500	55.410	57.940	56.790	-2,0	55.500	-2,3
EU	23.615	22.277	20.829	21.250	2,0	20.900	-1,6
USA	12.560	12.252	12.391	12.684	2,4	12.941	2,0
Brazil	4.365	4.350	4.450	4.495	1,0	4.550	1,2
Russia	3.700	3.910	4.000	4.140	3,5	4.280	3,4
Vietnam	3.112	3.313	3.549	3.655	3,0	3.765	3,0
Canada	2.101	2.078	2.106	2.085	-1,0	2.125	1,9
Mexico	1.484	1.530	1.557	1.590	2,1	1.615	1,6
South Korea	1.407	1.419	1.435	1.450	1,0	1.450	0,0
Japan	1.318	1.293	1.293	1.320	2,1	1.325	0,4
Philippines	1.000	1.020	1.050	1.040	-1,0	1.060	1,9
Other	5.790	5.765	5.701	5.559	-2,5	5.619	1,1
Total	107.952	114.617	116.301	116.058	-0,2	115.130	-0,8

Source: USDA



Danmark smågriseeksport 2000 - 2024p



Kilde: Danmarks Statistik




Løsgående søer i farestald og løbeafdeling

- 09.02.2021 Tierschutz-Nutztierhaltungsverordnung (TierSchNutzTV)
- Løbeafdeling
 - Søer må kun fikseres til inseminering
 - Areal = 5 m² pr. so
 - Forskellige aktivitetsområder
 - Overgangsperiode 8 år (3 år koncept, 5 år byggetilladelse)
- Farestald
 - Fiksering i maks. 5 dage
 - Areal = 6,5 m² ("Bewegungsbucht")
 - Overgangsperiode 15 år
- Alle svineproducenter
 - Bl.a. organisk og fiberrig beskæftigelsesmateriale
- Omkostninger: 2.000 euro (15.000 kr.) pr. so (ISN)

Svinekøt Arsmøde 2025



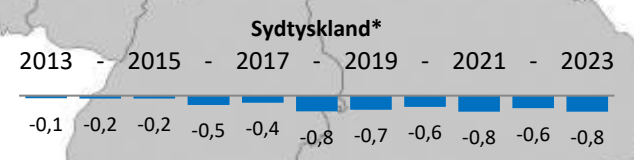

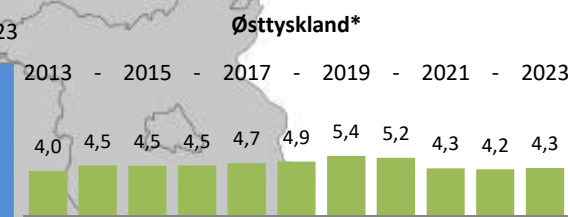
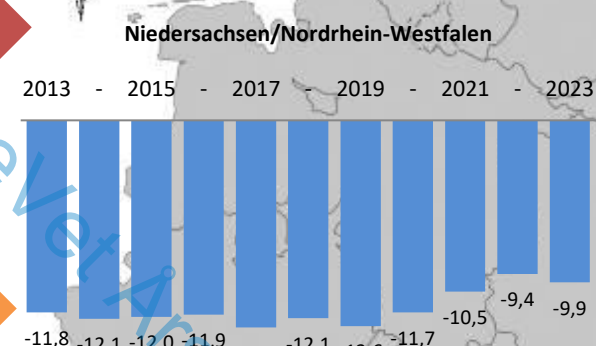
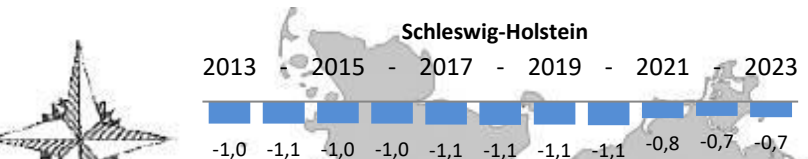
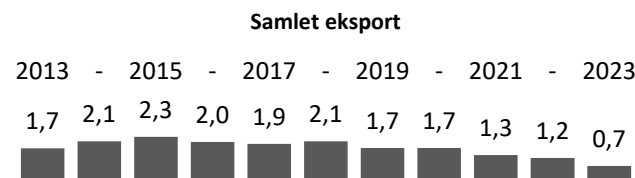
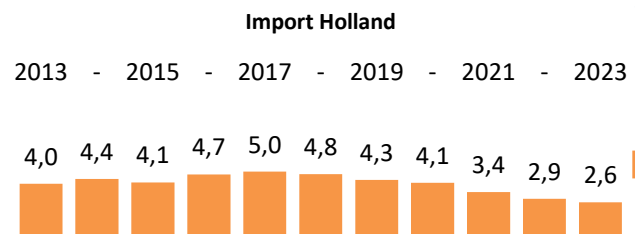
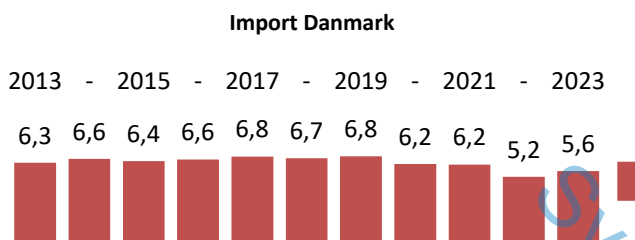
New requirements in German piglet production (NTHVO)



Source: ISN



Smågrise overskud og underskud i Tyskland 2013-2023*



- * Sydvesttyskland = Hessen, Rheinland-Pfalz
- * Østtyskland = Mecklenburg-Vorpommern, Brandenburg, Sachsen-Anhalt, Thüringen, Sachsen
- * Sydtyskland = Baden-Württemberg, Bayern

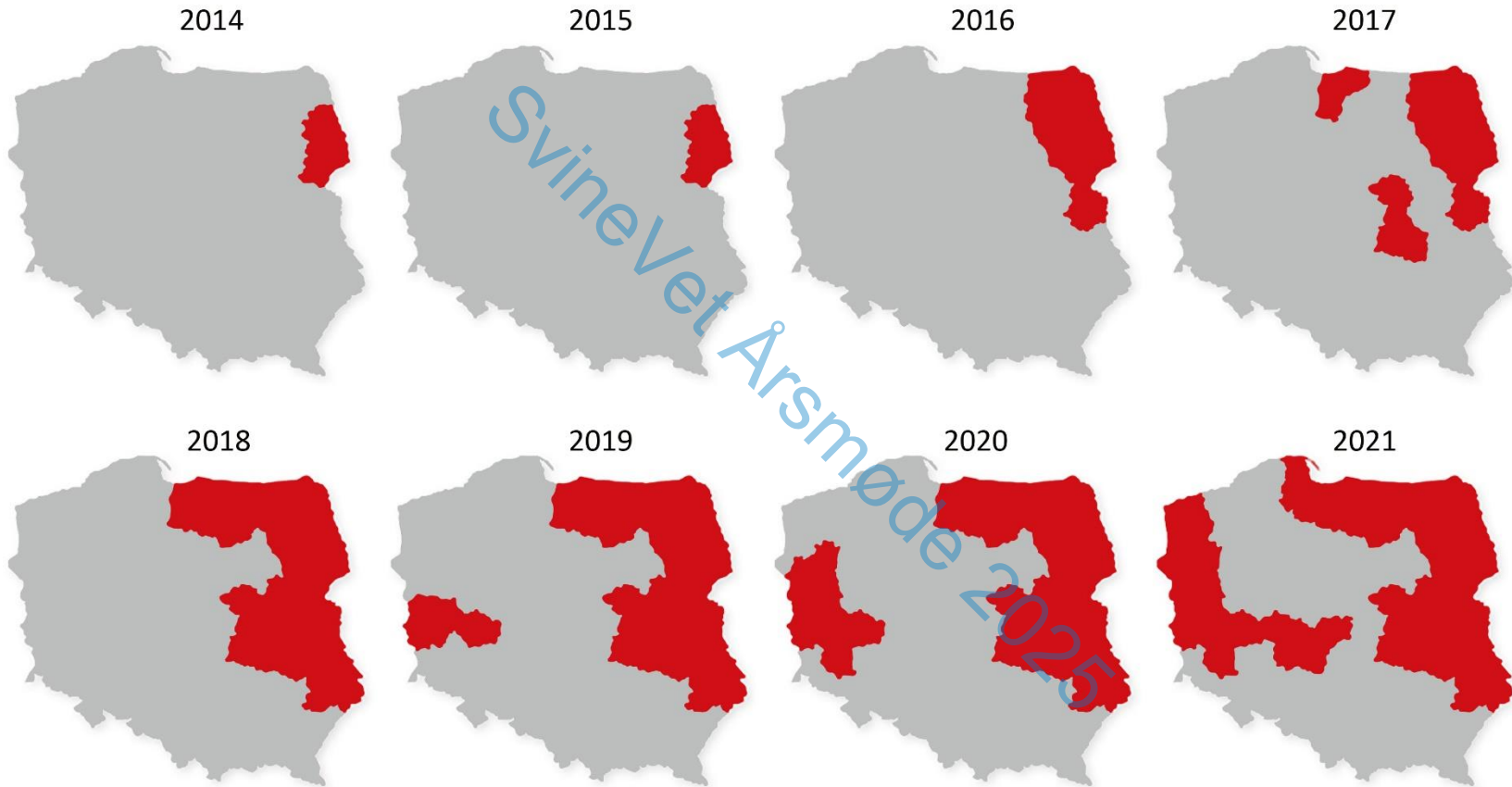
Kilde: Statistische Bundesamt, Landbrug & Fødevarer, Producenten

Organisatie Varkenshouderij (POV), Rijksdienst voor Ondernemend Nederland(RVO), egne beregninger

I mio.
Baseret på nov. tælling
* 2023 delvis foreløbig



ASF in Polen



Source: Svineproducenten, January 2023




www.danskesvineproducenter.dk

Tilmeld Nyhedsbrev

Bliv medlem

Kontakt v Noteringer v Smågrisemarkedet Om os v

 Danske Svineproducenter

Smågrisemarkedet



Noteringer

Her finder du de seneste noteringer om smågrise



Noteringer sammenligning

Her kan du sammenligne smågrisenoteringerne, og se udviklingen over tid



Markedskommentarer

Læs vores seneste kommentarer om smågrisemarkedet



Eksport

Se tallene for dansk eksport af grise



Slagtninger

Se tallene for slagtninger i Danmark



Prisprognose

Her kan du læse om de seneste prisprognoser



LaDS' prognose år 2024	1. kv. 2024	2. kv. 2024	3. kv. 2024	4. kv. 2024	GNS 2024
Puljenotering*	625 kr.	679 kr.	541 kr.	485 kr.	583 kr.
Nord-West (25 kg i euro)	€ 78,65	€ 85,00	€ 69,27	€ 61,00	€ 73,48
Nord-West (omregn. 30 kg i kr.)	631 kr.	678 kr.	561 kr.	499 kr.	592 kr.
Nord-West (8 kg i euro)	€ 50,73	€ 54,80	€ 44,50	€ 39,65	€ 47,42
<u>Forudsætning, bl.a.:</u>					
Tysk slagtesvinenotering i euro	€ 2,12	€ 2,20	€ 2,04	€ 1,91	€ 2,07
Tysk slagtesvinenotering i kr.	15,79 kr.	16,39 kr.	15,20 kr.	14,23 kr.	15,40 kr.

SEGES' prognose år 2024	1. kv. 2024	2. kv. 2024	3. kv. 2024	4. kv. 2024	GNS 2024
Beregnet notering, basis	467 kr.	466 kr.	429 kr.	417 kr.	445 kr.
Puljenotering**	633 kr.	684 kr.	553 kr.	480 kr.	588 kr.
<u>Forudsætning, bl.a.:</u>					
Slagtesvinenotering (ekskl. restbetaling)	12,15 kr.	12,06 kr.	11,12 kr.	10,75 kr.	11,52 kr.
Slagtesvinenotering (inkl. restbetaling)	13,25 kr.	13,16 kr.	12,22 kr.	11,85 kr.	12,62 kr.

LaDS' prognose år 2025	1. kv. 2025	2. kv. 2025	3. kv. 2025	4. kv. 2025	GNS 2025
Puljenotering*	540 kr.	605 kr.	525 kr.	490 kr.	540 kr.
Nord-West (25 kg i euro)	€ 66,00	€ 75,00	€ 65,00	€ 60,00	€ 66,50
Nord-West (omregn. 30 kg i kr.)	536 kr.	603 kr.	529 kr.	492 kr.	540 kr.
Nord-West (8 kg i euro)	€ 42,90	€ 48,75	€ 42,25	€ 39,00	€ 43,23
<u>Forudsætning, bl.a.:</u>					
Tysk slagtesvinenotering i euro	€ 1,85	€ 2,10	€ 1,90	€ 1,80	€ 1,91
Tysk slagtesvinenotering i kr.	13,78 kr.	15,65 kr.	14,16 kr.	13,41 kr.	14,25 kr.

SEGES' prognose år 2025	1. kv. 2025	2. kv. 2025	3. kv. 2025	4. kv. 2025	GNS 2025
Beregnet notering, basis	412 kr.	443 kr.	448 kr.	424 kr.	432 kr.
Puljenotering**	520 kr.	580 kr.	500 kr.	475 kr.	519 kr.
<u>Forudsætning, bl.a.:</u>					
Slagtesvinenotering (ekskl. restbetaling)	10,75 kr.	11,50 kr.	11,50 kr.	11,00 kr.	11,19 kr.
Slagtesvinenotering (inkl. restbetaling)	11,85 kr.	12,60 kr.	12,60 kr.	12,10 kr.	12,29 kr.

blå = faktiske priser

* 1/2 PRRS positiv + 1/2 PRRS negativ

** PRRS negativ

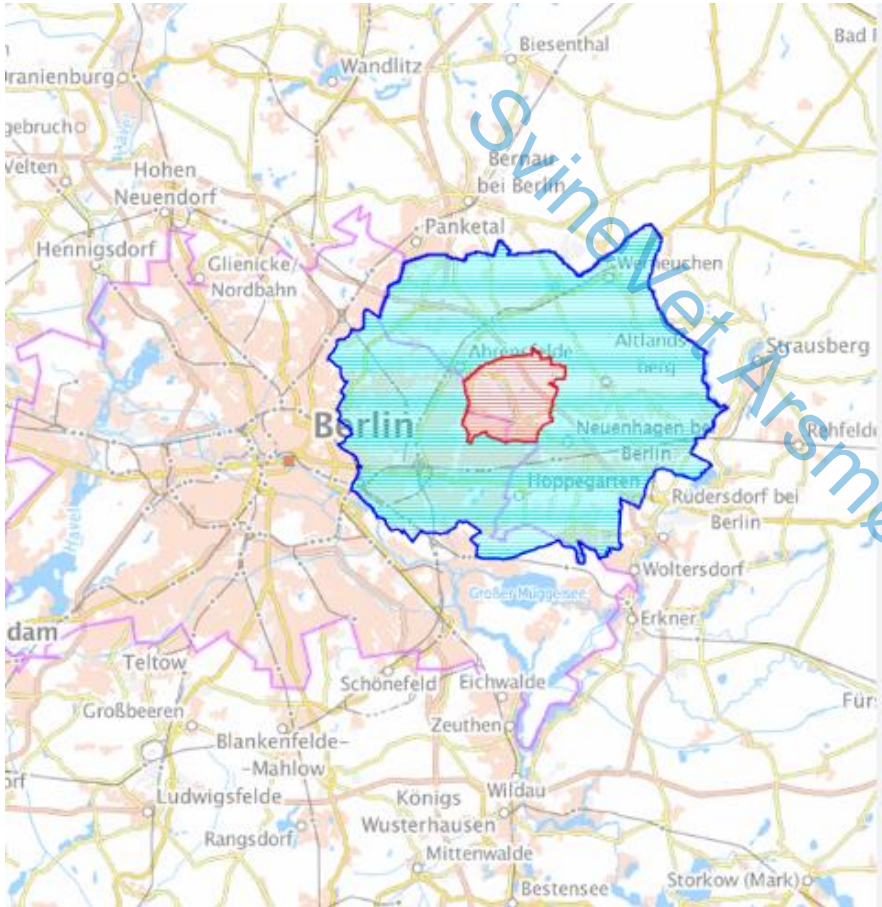
Status: 18. november 2024

Status SEGES: 24. september 2024

Næste opdatering: 5. februar 2025



Mund- og klovesyge i Tyskland

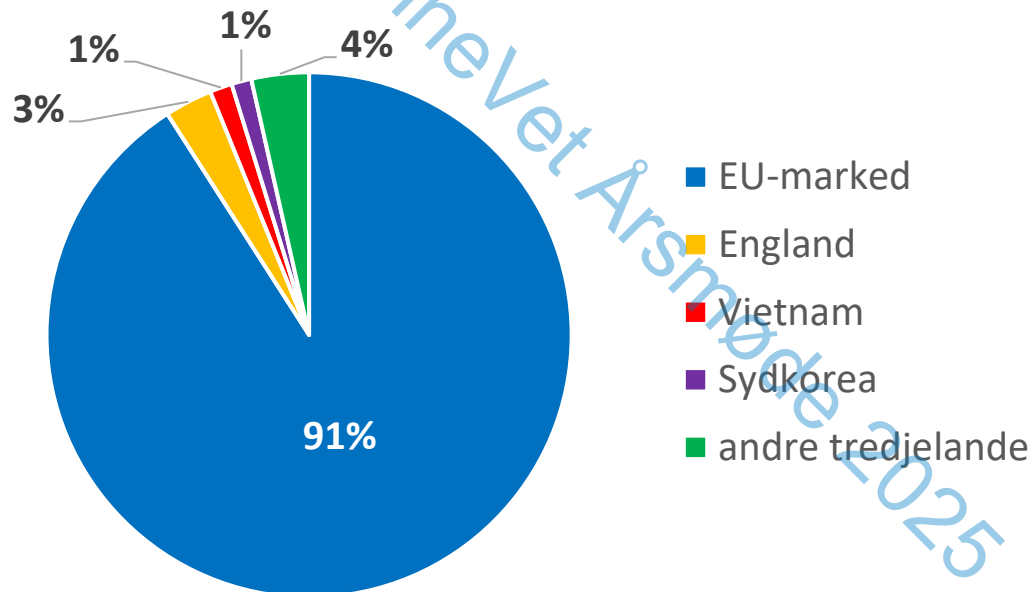


- Udbrud 10. januar 2025
- Sygdommen ikke spredt sig (Status 19.01.2025)
- <https://www.brandenburg.de/>



Mund- og klovesyge i Tyskland

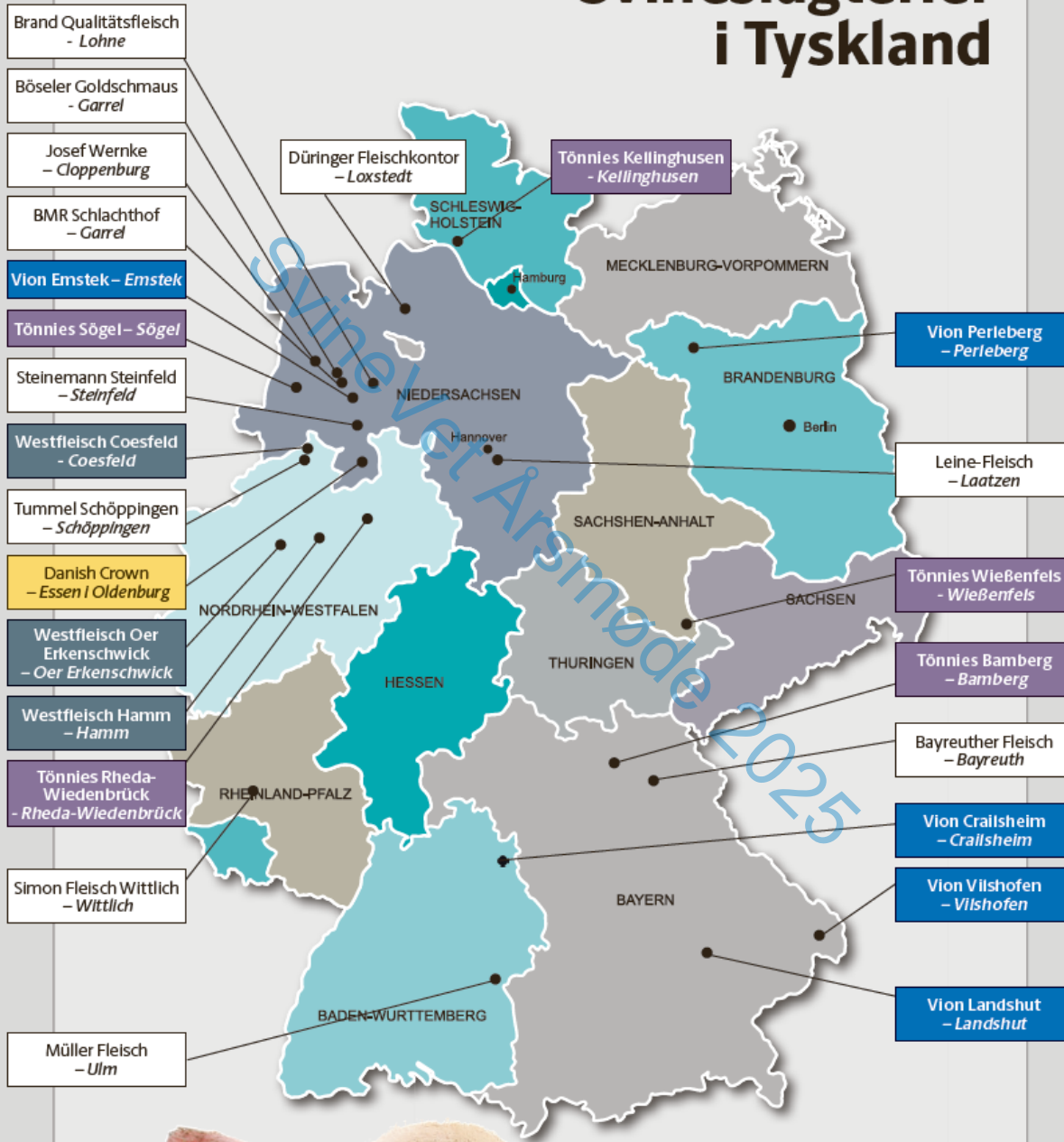
Tysklands afsætningsstruktur for grisekød (i tons)



Kilde: Statistische Bundesamt



Svineslagterier i Tyskland



De største tyske svineslagterier

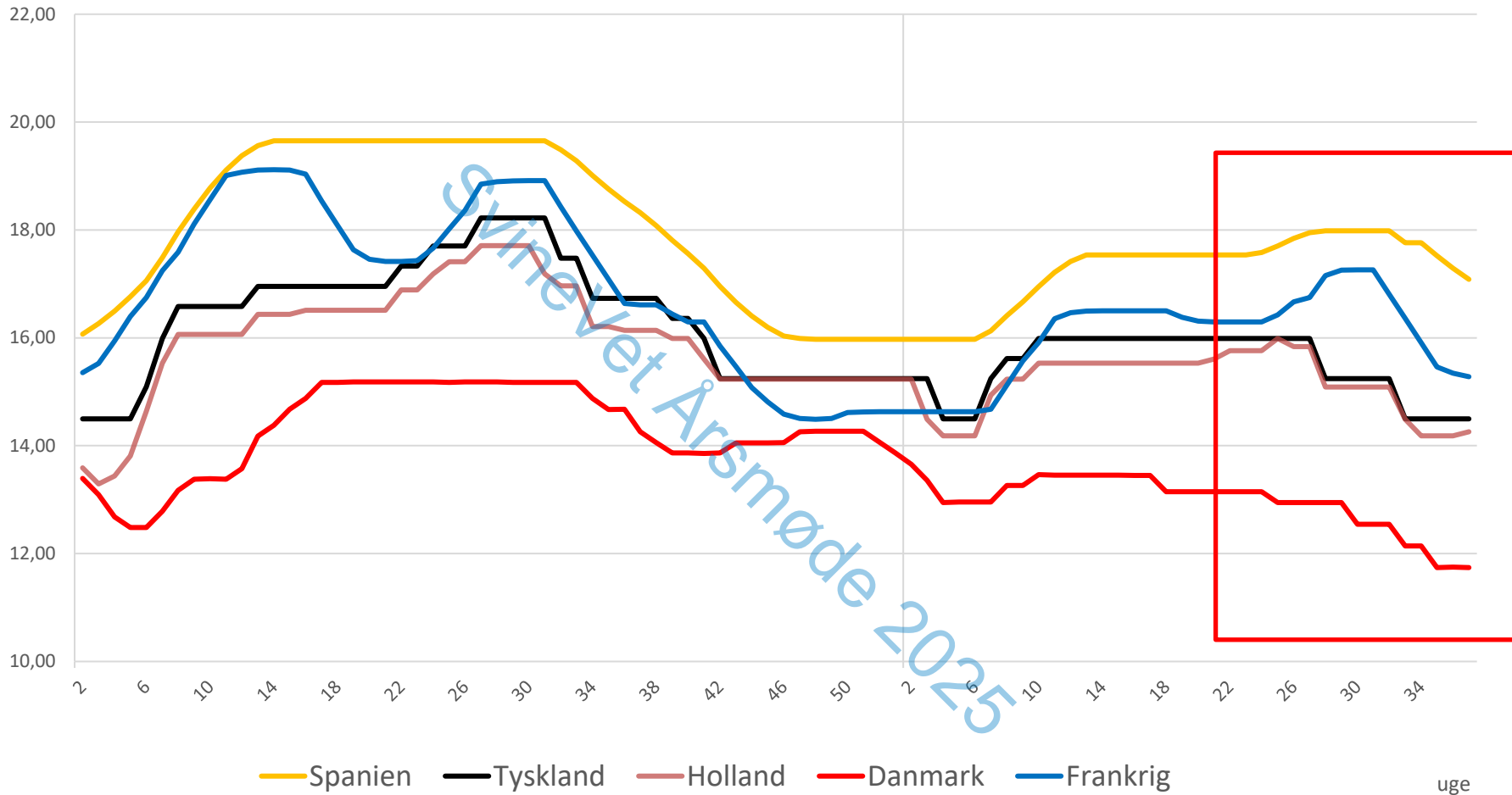
		Slagtninger i mio.	Markeds- andel
1.	Tönnies	14,79	31,4%
2.	Westfleisch	6,51	13,8%
3.	Vion	5,80	12,3%
4.	Danish Crown	3,03	6,4%
5.	Müller Fleisch	1,89	4,0%
6.	Böseler Goldschmaus	1,72	3,7%
7.	Tummel	1,55	3,3%
8.	Steinemann	1,19	2,5%
9.	Manten	1,08	2,3%
10.	Simon-Fleisch	1,05	2,2%
	i alt top-10	38,61	82,0%
	i alt Tyskland	47,10	100,0%

Kilde: ISN (status: 27.11.2023)



Slagtesvinenoteringer i Europa (2023 - uge 37, 2024)

DKK pr. kg



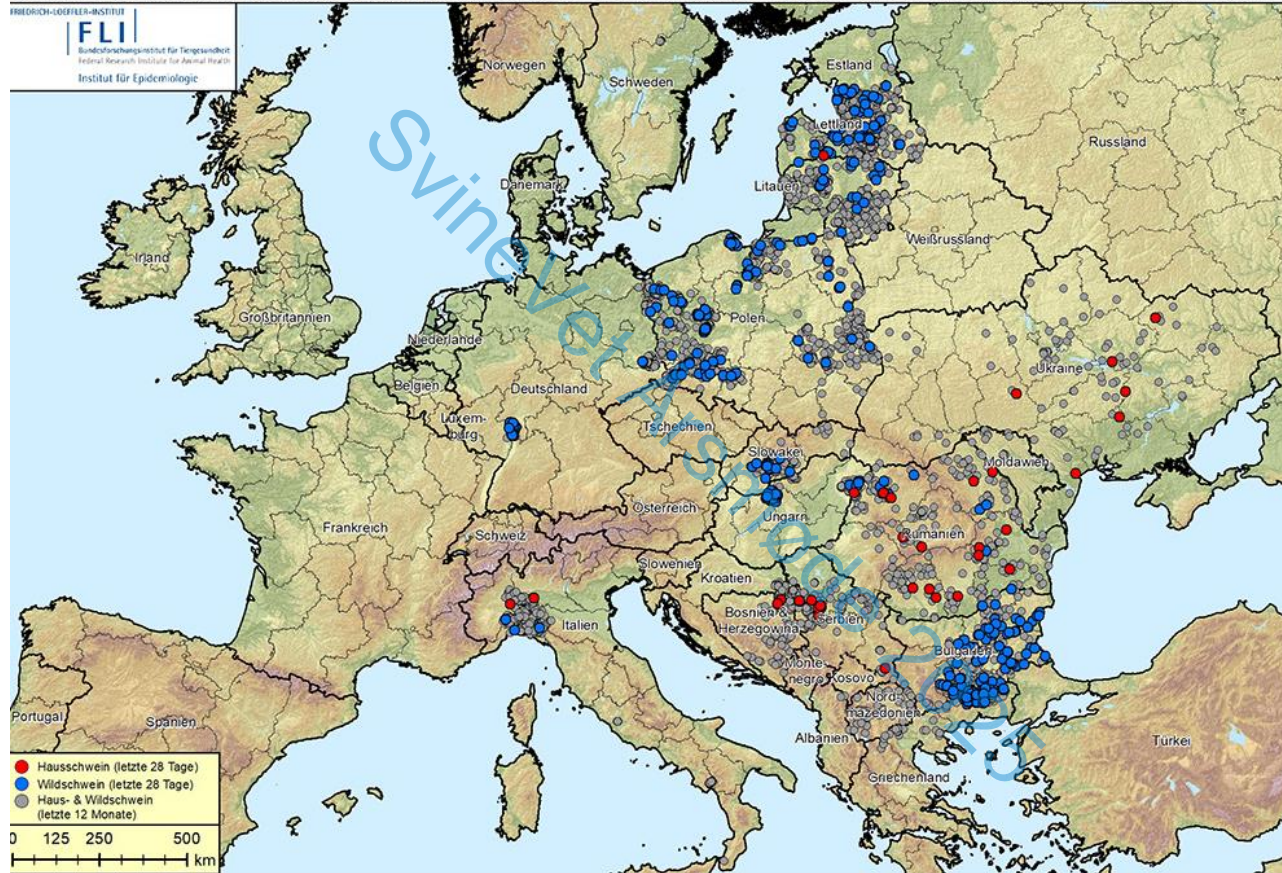
Status: uge 37, 2024

Kilde: Interessengemeinschaft der Schweinehalter Nord-Westdeutschland (ISN). Alle priser i DKK og ab gård.
Noteringerne er korrigerede for de enkelte landes afregningsforhold, klassificeringssystemer, transport med mere og kan derfor umiddelbart sammenlignes.



Risks: ASF in Spain and/or Germany

Afrikanische Schweinepest (Genotyp II) in Albanien, Baltikum, Bosnien und Herzegowina, Bulgarien, Deutschland, Griechenland, Italien, Kosovo, Kroatien, Moldawien, Montenegro Nordmazedonien, Polen, Rumänien, Schweden, Serbien, Slowakei, Tschechien, Ukraine und Ungarn vom 05.11.2023 - 05.11.2024 Datenquelle: ADIS, TSN (Stand: 05.11.2024 - 11:30 Uhr)



Karte: ASP, Stand 05.11.2024

Source: Friedrich-Loeffler-Institut
(www.fli.de)



Risks: Transport restrictions by EU- or national law



Source: www.spf.dk



Tak for opmærksomheden

